
SONDAGE CROP-LA PRESSE

ÉLECTION MUNICIPALE

MONTRÉAL

Mai 2013

「
de la vie aux idées

「
C R O P
」

CONTEXTE ET OBJECTIFS

Dans le cadre des élections municipales qui se tiendront en novembre 2013 à Montréal, La Presse a mandaté CROP pour mesurer les perceptions entourant la politique municipale.

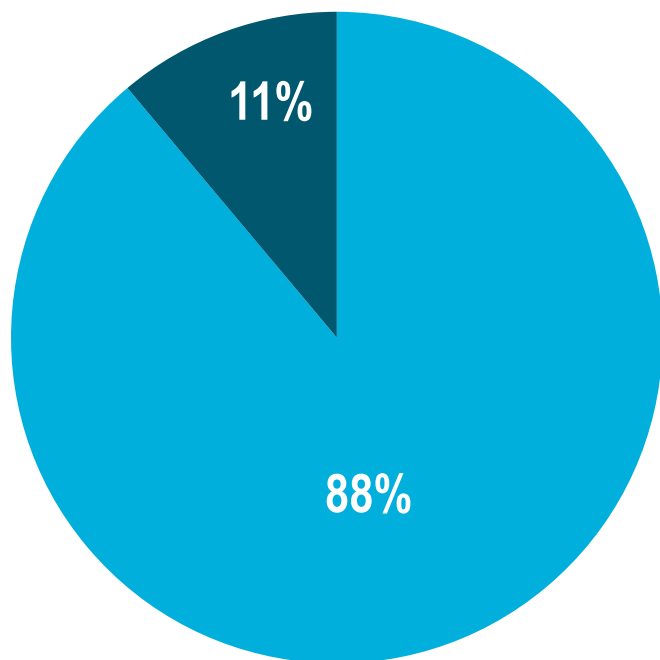
Les pages suivantes font état des résultats.

NOTORIÉTÉ DU MAIRE ACTUEL

SONDAGE CROP-LA PRESSE

 de la vie aux idées

Notoriété du maire actuel



■ Correctement identifié ■ Mal identifié

Michael Applebaum

	Total (n=800)
Michael Applebaum	88%
Gérald Tremblay	2%
Autre	3%
Ne sais pas	6%

Q. Comment se nomme le maire actuel de Montréal?

Satisfaction à l'égard de la coalition qui dirige Montréal

	LANGUE MATERNELLE		
	Total (n=800)	Franco (n=519)	Non- Franco (n=281)
Très/ Assez satisfait	65%	57%	75%
Très satisfait	7%	4%	11%
Assez satisfait	58%	53%	64%
Peu/ Pas du tout satisfait	35%	43%	25%
Peu satisfait	28%	33%	22%
Pas du tout satisfait	7%	10%	3%

Q. De façon générale, dans quelle mesure êtes-vous satisfait, ou non, de la coalition qui dirige l'administration de Montréal depuis le départ de Gérald Tremblay?

INTENTION DE VOTER À LA PROCHAINE ÉLECTION

SONDAGE CROP-LA PRESSE

de la vie aux idées

Intention de voter à l'élection municipale

	LANGUE MATERNELLE		
	Total (n=800)	Franco (n=519)	Non-Franco (n=281)
Certainement	57%	65%	49%
Probablement	25%	21%	29%
Pas sûr	11%	8%	15%
Probablement pas	3%	3%	2%
Certainement pas	4%	3%	6%

Q. Il y aura une élection municipale à Montréal en novembre prochain. Vous-même, avez-vous l'intention d'aller voter à cette élection?

INTENTION DE VOTE

SONDAGE CROP-LA PRESSE

de la vie aux idées

Intention de vote à Montréal pour les élections de 2013

	LANGUE MATERNELLE			INTENTION DE VOTER
	Total (n=800)	Franco (n=519)	Non-Franco (n=281)	Certainement (n=481)
Louise Harel, chef du parti Vision Montréal	15%	23%	6%	17%
Richard Bergeron, chef du parti Projet Montréal	18%	14%	22%	22%
Denis Coderre, chef de son futur parti	33%	39%	25%	34%
Un autre parti (veuillez préciser)	5%	3%	6%	5%
Aucun de ces candidats	1%	2%	1%	2%
NSP /n'irais pas voter	28%	18%	40%	19%

Q. Si aujourd'hui il y avait une élection municipale, pour quel candidat voteriez-vous ou seriez-vous tenté de voter pour vous représenter comme maire à l'Hôtel de Ville de Montréal?

Q. Peut-être que votre choix n'est pas définitif et que vous pourriez changer d'avis d'ici l'élection, mais aujourd'hui, quel parti ou chef seriez-vous tenté d'appuyer?

Fermeté du vote

	TOTAL (n=800)	Louise Harel, chef du parti Vision Montréal (n=127)	Richard Bergeron, chef du parti Projet Montréal (n=127)	Denis Coderre, chef de son futur parti (n=303)	Un autre parti (n=43)
Mon choix est définitif	30%	24%	18%	35%	48%
Je pourrais changer d'avis	70%	76%	82%	65%	52%

Q. Diriez-vous que votre choix est définitif ou vous pourriez changer d'avis d'ici l'élection?

Candidats potentiels à la mairie de Montréal

	1ER CHOIX			TOTAL (1ER ET 2IÈME CHOIX)		
	Total (n=800)	Franco (n=519)	Non- Franco (n=281)	Total (n=800)	Franco (n=519)	Non- Franco (n=281)
Denis Coderre	20%	28%	10%	30%	36%	23%
Michael Applebaum	17%	9%	26%	25%	15%	36%
Louise Harel	6%	10%	2%	13%	20%	5%
Liza Frula	6%	4%	8%	13%	10%	16%
Richard Bergeron	6%	6%	6%	11%	12%	11%
Raymond Bachand	5%	4%	6%	10%	9%	10%
Lise Bissonnette	5%	6%	3%	10%	14%	5%
Normand Legault	2%	3%	2%	6%	7%	4%
John Parisella	3%	2%	4%	6%	4%	8%
Isabelle Hudon	3%	2%	3%	6%	7%	6%
Michael Fortier	1%	1%	1%	4%	5%	3%
Michel Labrecque	2%	3%	1%	4%	6%	2%
Diane Lemieux	2%	2%	1%	4%	6%	2%
Michel Brûlé	0%	1%	0%	1%	2%	0%
Un autre candidat	3%	5%	2%	4%	5%	3%
Je ne sais pas	20%	13%	27%	20%	13%	27%

Q. Parmi les personnalités suivantes, quel serait votre premier choix comme maire de Montréal? Quel serait votre deuxième choix?

DÉFIS DU PROCHAIN MAIRE

SONDAGE CROP-LA PRESSE

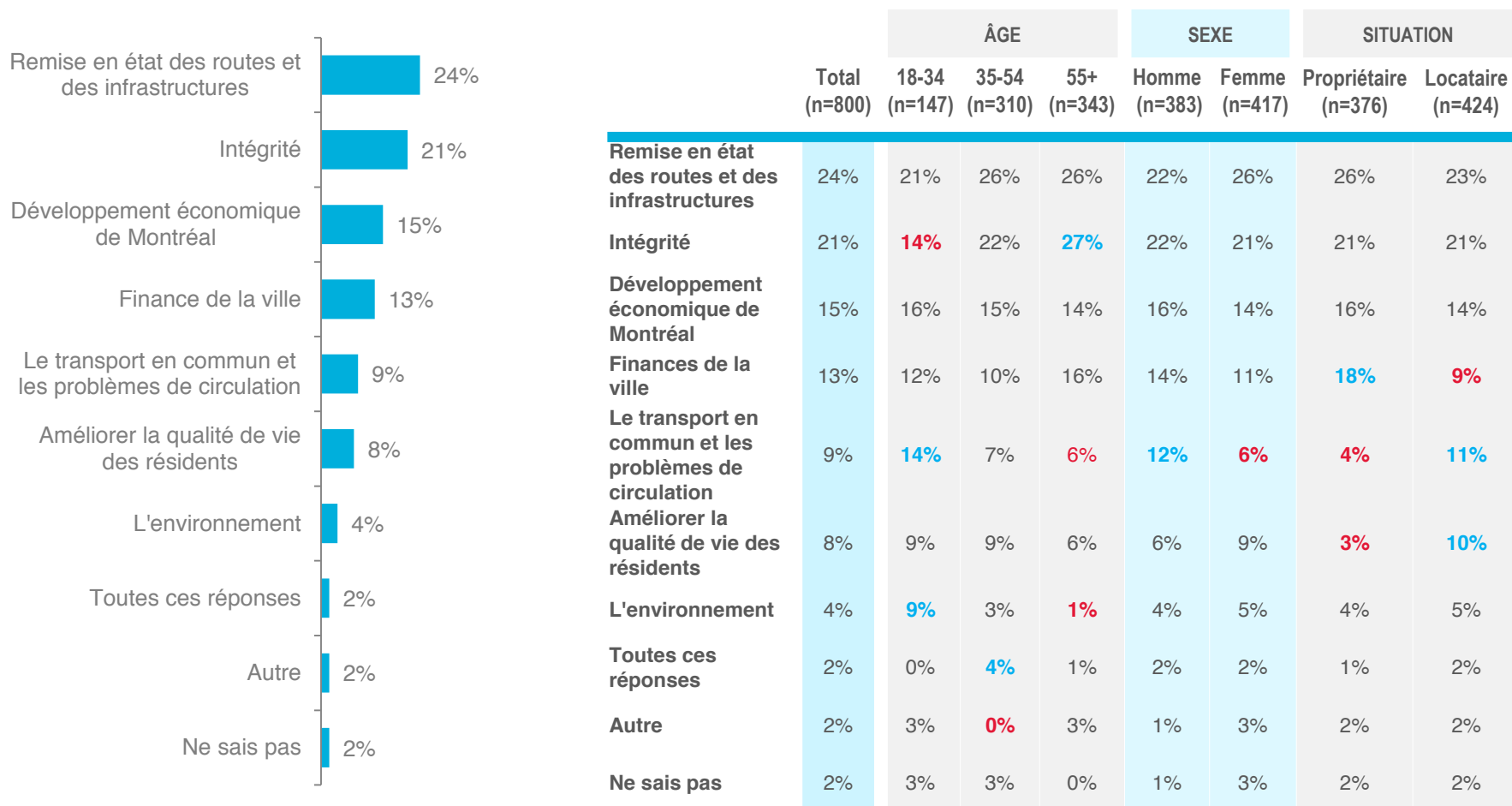
 de la vie aux idées

Fierté d'être Montréalais

	Total (n=800)
Très/Assez fier	85%
Très fier	41%
Assez fier	44%
Peu/Pas du tout fier	15%
Peu fier	12%
Pas du tout fier	3%

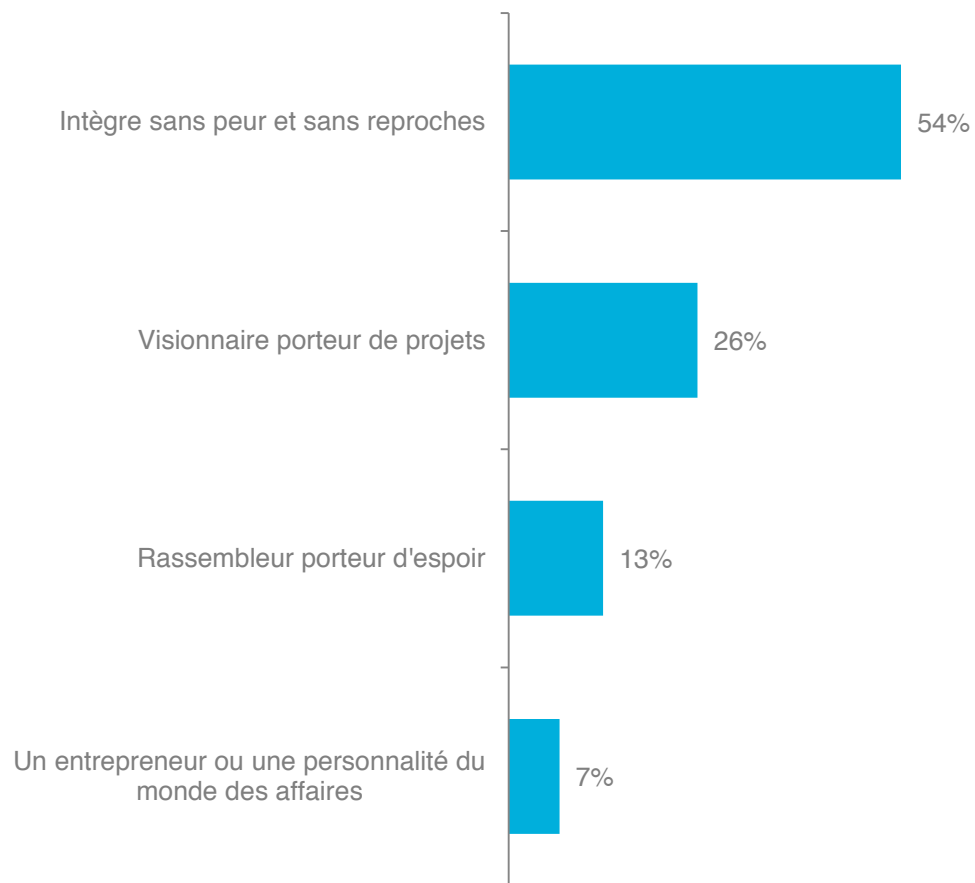
Q. Êtes-vous fier d'être Montréalais?

Priorités du prochain maire de Montréal



Q. Parmi les éléments suivants, quel devrait être la priorité du prochain maire de Montréal?

Profil du prochain maire de Montréal



Q. Selon vous, quel devrait être le profil de prochain maire de Montréal?

CORRUPTION À MONTREAL

SONDAGE CROP-LA PRESSE

de la vie aux idées

Suivi les travaux de la commission Charbonneau

	ÂGE			SEXE		
	Total (n=800)	18-34 (n=147)	35-54 (n=310)	55+ (n=343)	Homme (n=383)	Femme (n=417)
De très/D'assez près	63%	52%	60%	78%	71%	56%
De très près	11%	6%	9%	17%	13%	9%
D'assez près	53%	46%	51%	61%	59%	48%
D'assez loin/De très loin	37%	48%	40%	22%	29%	44%
D'assez loin	29%	37%	29%	20%	21%	35%
De très loin	8%	10%	10%	2%	7%	8%

Q. Dans quelle mesure suivez-vous les travaux de la commission Charbonneau?

Perception du système de collusion et de corruption à Montréal

est-ce que le système de collusion et de corruption est toujours en place...	Total (n=800)	ÂGE			SEXE	
		18-34 (n=147)	35-54 (n=310)	55+ (n=343)	Homme (n=383)	Femme (n=417)
Certainement	42%	51%	43%	30%	41%	42%
Probablement	51%	46%	50%	56%	50%	52%
Probablement pas	7%	2%	7%	13%	9%	6%
Certainement pas	0%	0%	0%	1%	0%	0%

Q. À votre avis, est-ce que le système de collusion et de corruption est toujours en place à Montréal?

Capacité des chefs et des partis d'enrayer la corruption et la collusion

	Total (n=800)	ÂGE			SEXE	
		18-34 (n=147)	35-54 (n=310)	55+ (n=343)	Homme (n=383)	Femme (n=417)
Le parti Vision Montréal de Louise Harel	11%	9%	11%	11%	10%	11%
Le parti Projet Montréal de Richard Bergeron	13%	19%	12%	9%	17%	10%
Le parti de Denis Coderre	25%	22%	21%	34%	29%	22%
Un autre parti	3%	1%	4%	4%	4%	1%
Je ne sais pas/Aucun de ces choix	47%	49%	51%	41%	40%	54%

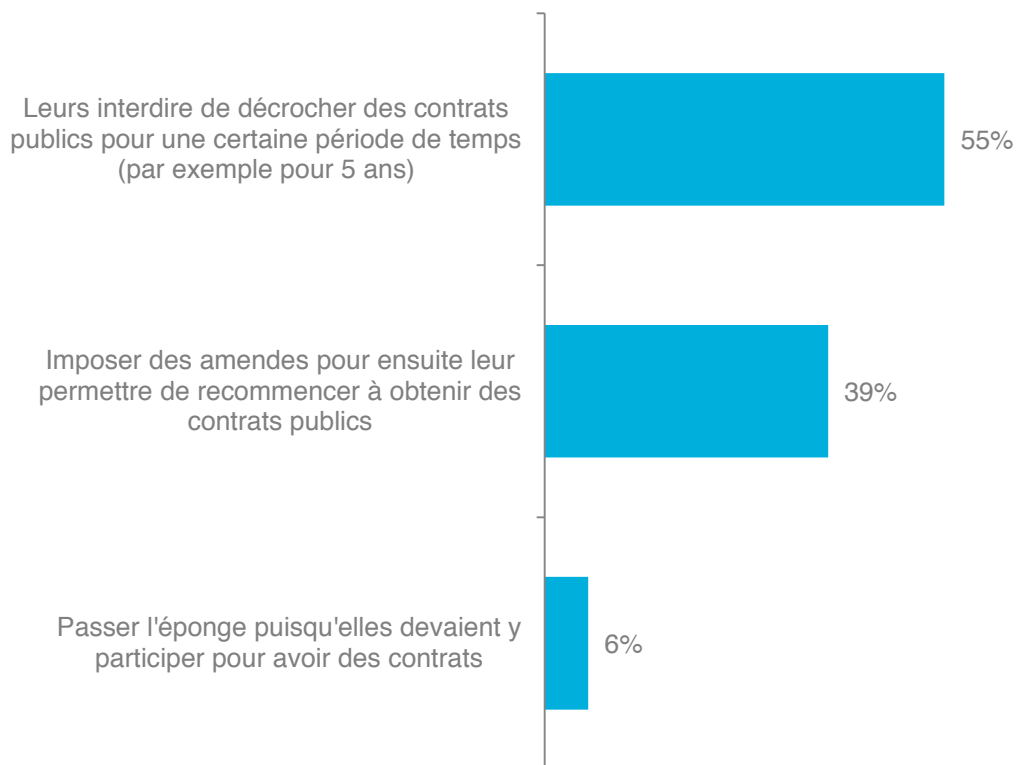
Q. Lequel des partis ou personnalités suivant(e)s sera le plus en mesure de faire un ménage dans la corruption et la collusion?

Capacité du prochain maire d'enrayer la corruption et la collusion à Montréal

	ÂGE			SEXE		
	Total (n=800)	18-34 (n=147)	35-54 (n=310)	55+ (n=343)	Homme (n=383)	Femme (n=417)
Certainement/ Probablement	42%	35%	39%	51%	50%	34%
Certainement	6%	5%	4%	10%	6%	6%
Probablement	35%	30%	35%	41%	44%	28%
Probablement pas/ Certainement pas	58%	65%	61%	49%	50%	66%
Probablement pas	52%	55%	55%	48%	42%	62%
Certainement pas	6%	10%	7%	2%	9%	4%

Q. À votre avis, est-ce que le prochain maire de Montréal sera en mesure d'enrayer la collusion et la corruption?

Mesures souhaitées envers les compagnies de construction qui ont participé à la collusion



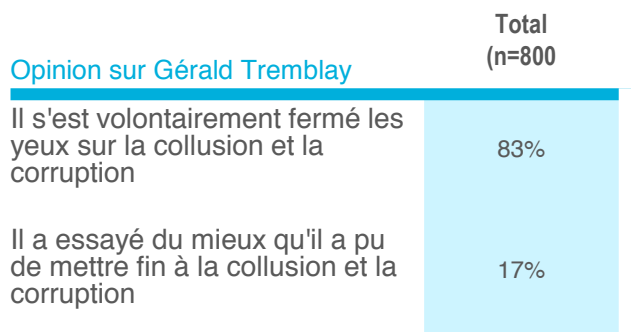
Q. Selon les témoignages entendus à la commission Charbonneau, toutes les firmes de génie et la majorité des compagnies de construction ont participé à la collusion à Montréal. À votre avis, que devrait-on faire avec ces compagnies ?

Crédibilité des révélations

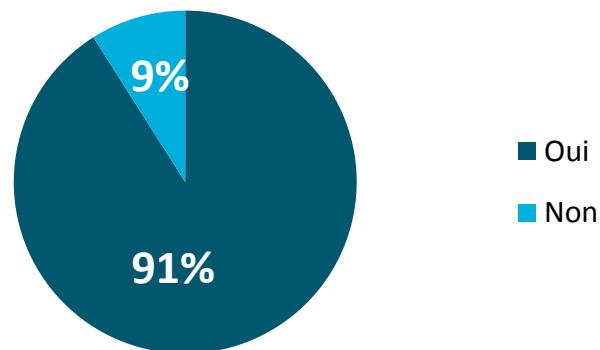
	Gérald Tremblay (n=800)	Frank Zampino (n=800)	Lino Zambito (n=800)	Gilles Cloutier (n=800)	Martin Dumont (n=800)
Très/Assez crédible	31%	16%	30%	33%	24%
Très crédible	6%	4%	6%	6%	4%
Assez crédible	26%	12%	24%	27%	21%
Peu/Pas du tout crédible	59%	72%	54%	40%	49%
Peu crédible	35%	23%	23%	24%	29%
Pas du tout crédible	24%	50%	31%	16%	20%
Ne sais pas	10%	12%	17%	28%	26%

Q. Quelle crédibilité accordez-vous aux témoins suivants de la commission Charbonneau?

Opinion à l'égard de Gérald Tremblay dans le dossier de la collusion et de la corruption



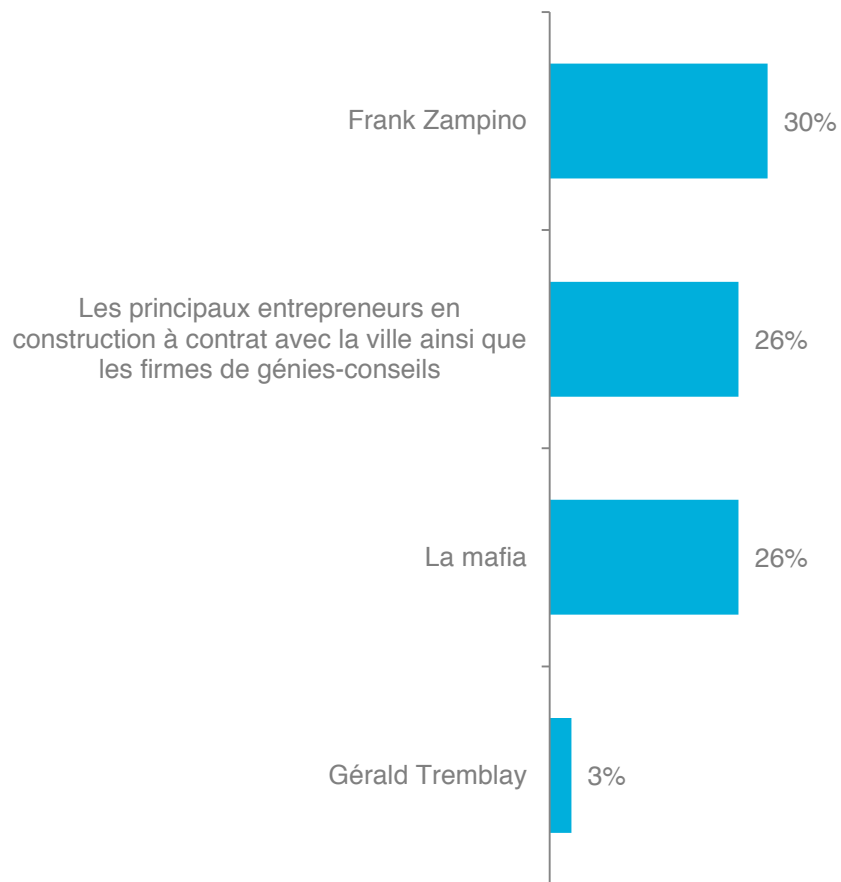
Démission de Gérald Tremblay fût une bonne décision



Q. Parmi les deux énoncés suivants, lequel reflète le mieux l'opinion que vous avez de l'ex-maire Gérald Tremblay dans le dossier de la collusion et de la corruption?

Q. Approuvez-vous la décision de l'ex-maire Gérald Tremblay de démissionner?

Le vrai pouvoir à l'hôtel de ville de Montréal



Q. À la lumière des témoignages entendus à la Commission Charbonneau, qui avait le vrai pouvoir à l'hôtel de ville de Montréal?

MÉTHODOLOGIE

Méthodologie

La collecte de données en ligne s'est déroulée du 11 au 12 mai 2013 par le biais d'un panel web. Un total de 800 questionnaires ont été complétés.

Les résultats ont été pondérés afin de refléter la distribution de la population adulte de la ville de Montréal selon le sexe, l'âge, l'arrondissement de résidence et la langue maternelle

Notons finalement que compte tenu du caractère non probabiliste de l'échantillon, le calcul de la marge d'erreur ne s'applique pas.

Résumé de la méthodologie

Du 11 au 12 mai 2013, CROP a mené un sondage en ligne auprès de 800 répondants. Les résultats ont été pondérés afin de refléter la distribution de la population adulte de la ville de Montréal selon le sexe, l'âge, l'arrondissement de résidence, la langue maternelle et le type d'habitation.

550, RUE SHERBROOKE OUEST

MONTREAL (QUEBEC) H3A 1B9

BUREAU 900 – TOUR EST

T 514 849-8086

WWW.CROP.CA

「
de la vie aux idées

「
C R O P
」